

## Belastungsdiagramme für Fühlerschutzrohre

### Schutzrohr Form C

W-Nr.: 1.0305

W-Nr.: 1.4541

W-Nr.: 1.4571

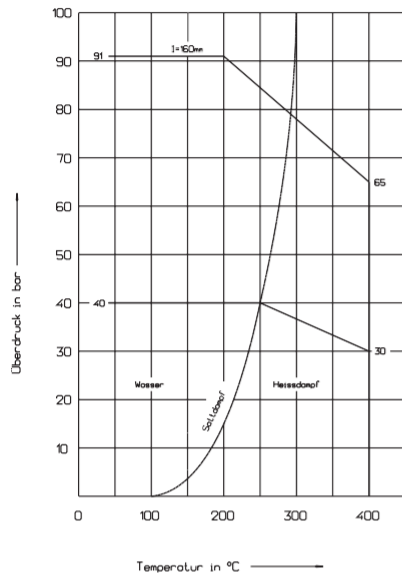
St 35.8

X 6 CrNiTi 1810

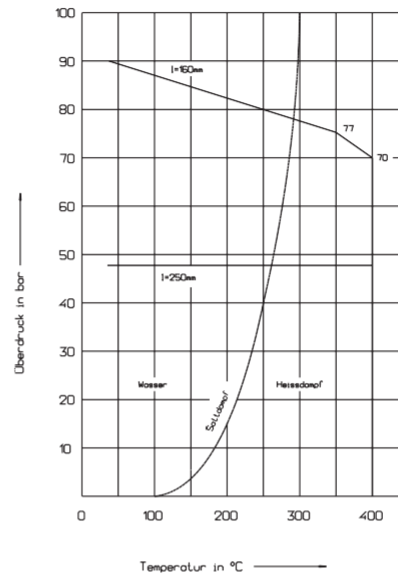
X 6 CrNiMoTi 17122

Strömungsgeschwindigkeit: Luft 40 m/s Wasser 5 m/s

### Schutzrohr 11 x 2 mm



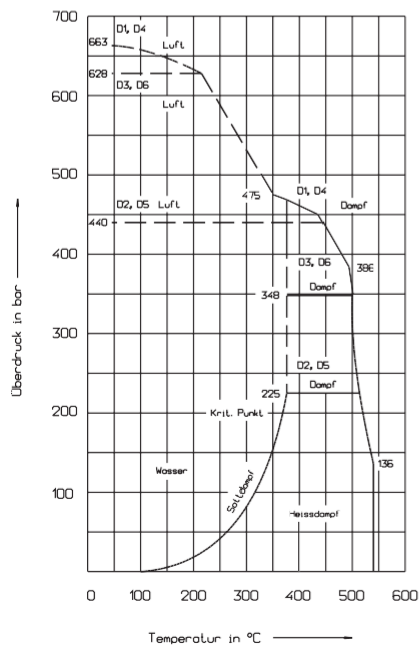
### Schutzrohr 14 x 2,5mm



### Schutzrohr Form D

max. Strömungsgeschwindigkeit: Luft/Heißdampf 60 m/s Wasser bis 5 m/s 450 bar

### Schutzrohr 13 CrMo 44 W-Nr.: 1.7335



### Schutzrohr 10 CrMo 910 W-Nr.: 1.7380

