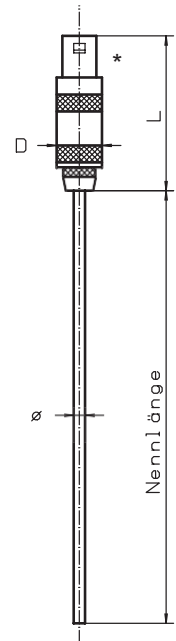
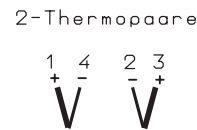
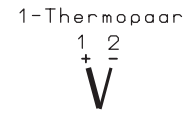




Mantel-Thermoelement mit rundem Anschlussstecker

Thermopaar	Fe-CuNi NiCr-Ni
Betriebstemperatur	Fe-CuNi bis 800 °C NiCr-Ni bis 1200 °C
Ausführung	Normalausführung Heißlötstelle isoliert vom Außenmantel verschweißt
Außenmantel	rostfreier Stahl W-Nr. 1.4541 (800° C) Inconell W-Nr. 2.4816 (1200° C)
Anschluss	in drei Größen entsprechend dem Mantel-Ø Buchseiteil ohne Verriegelung am Thermoelement Kontakte Messing vergoldet, siehe Anschlussbild max. Temperatur am Stecker 130 °C Stecker PEEK isoliert
Anschlussbild	Blatt 19.20
Nennlänge	500 mm im Listenpreis enthalten

Anschlussbild



Ausführung Außenmantel nichtrostender Stahl W-Nr. 1.4541

Stecker- Größe	Element Ø in mm	Bestell-Nr. Mehrpreis		Bestell-Nr. Mehrpreis		Bestell-Nr. Mehrpreis		Bestell-Nr. Mehrpreis	
		1 x Fe-CuNi	100 mm NL	2 x Fe-CuNi	100 mm NL	1 x NiCr-Ni	100 mm NL	2 x NiCr-Ni	100 mm NL
0	1,5	1.62.04.11	1.62.04.01	1.62.04.12	1.62.04.10	2.62.04.11	2.62.04.01	2.62.04.12	2.62.04.10
1	3,0	1.62.04.21	1.62.04.02	1.62.04.22	1.62.04.20	2.62.04.21	2.62.04.02	2.62.04.22	2.62.04.20
2	4,5	1.62.04.31	1.62.04.03	1.62.04.32	1.62.04.30	2.62.04.31	2.62.04.03	2.62.04.32	2.62.04.30
2	6,0	1.62.04.41	1.62.04.04	1.62.04.42	1.62.04.40	2.62.04.41	2.62.04.04	2.62.04.42	2.62.04.40

Ausführung Außenmantel Inconell W-Nr. 2.4816

Stecker- Größe	Element Ø in mm	Bestell-Nr. Mehrpreis		Bestell-Nr. Mehrpreis		Bestell-Nr. Mehrpreis		Bestell-Nr. Mehrpreis	
		1 x Fe-CuNi	100 mm NL	2 x Fe-CuNi	100 mm NL	1 x NiCr-Ni	100 mm NL	2 x NiCr-Ni	100 mm NL
0	1,5	1.62.05.11	1.62.05.01	1.62.05.12	1.62.05.10	2.62.05.11	2.62.05.01	2.62.05.12	2.62.05.10
1	3,0	1.62.05.21	1.62.05.02	1.62.05.22	1.62.05.20	2.62.05.21	2.62.05.02	2.62.05.22	2.62.05.20
2	4,5	1.62.05.31	1.62.05.03	1.62.05.32	1.62.05.30	2.62.05.31	2.62.05.03	2.62.05.32	2.62.05.30
2	6,0	1.62.05.41	1.62.05.04	1.62.05.42	1.62.05.40	2.62.05.41	2.62.05.04	2.62.05.42	2.62.05.40

Normalausführung: Messspitze isoliert vom Außenmantel verschweißt
Sonderausführung: Messspitze mit Außenmantel verschweißt (angeben)

Buchseiteil am Mantel-TE *

L	D	d	Bestell-Nr.
35 mm	9 mm	4,2 mm	0.62.00.10
50 mm	12 mm	6,2 mm	0.62.00.20
50 mm	12 mm	6,2 mm	0.62.00.30
50 mm	15 mm	8,5 mm	0.62.00.40
50 mm	15 mm	8,5 mm	0.62.00.50

Gegenbuchse zum Anschluss der Ausgl.-Leitung

Stecker-Größe	L	D	d	Bestell-Nr.
0-2-polig	34 mm	9 mm	4,2 mm	0.62.00.01
1-2-polig	40 mm	12 mm	6,2 mm	0.62.00.02
1-4-polig	40 mm	12 mm	6,2 mm	0.62.00.03
2-2-polig	50 mm	15 mm	8,5 mm	0.62.00.04
2-4-polig	50 mm	15 mm	8,5 mm	0.62.00.05